

விண்ணப்பதாரர்கள் SBI Collect மூலம் கட்டணம் செலுத்தும் முறை

1. விண்ணப்பதாரர்கள் Google அல்லது ஏதேனும் ஒரு Browser மூலம் drbkarur.net எனும் வலைதள பக்கத்திற்கு வரவேண்டும்.

The screenshot shows the website of the District Recruitment Bureau, Karur District. The header includes the logo, the name 'DISTRICT RECRUITMENT BUREAU COOPERATIVE DEPARTMENT KARUR DISTRICT', and a language selector for English. The main navigation menu includes 'HOME', 'ABOUT ORGANIZATION', 'LATEST UPDATES', 'ON-LINE SERVICES', and 'EXAMINATION'. A notification banner at the top right says 'NOTIFICATION THIS IS FOR TI'. The 'ABOUT ORGANIZATION' sidebar lists various links like 'HOME', 'ABOUT US', 'LATEST NOTIFICATION', 'DOWNLOADS', 'PRESS RELEASE', 'CALENDAR', 'PHOTO GALLERY', and 'NEWS AND UPDATES'. The main content area is titled 'ABOUT US' and contains text about the bureau's role in recruiting staff for cooperative institutions in the Karur region. It also mentions the 'CO-OPERATION FOOD AND CONSUMER PROTECTION DEPARTMENT' and provides a link for 'Details about office'. The 'CANDIDATE'S CORNER' sidebar offers links for 'ON-LINE SERVICES', 'HALL TICKET DOWNLOAD', 'NOTIFICATIONS', and 'DOCUMENTS'.

2. இதனில் Menu எனும் கலத்தில் உள்ள ONLINE SERVICES என்பதை கிளிக் செய்ய வேண்டும்.
3. இதனை கிளிக் செய்தவுடன் கரூர் மாவட்ட ஆள்சேர்ப்பு நிலையத்தின் Notification திரையில் தெரியும்.

The screenshot shows the 'NOTIFICATIONS' page on the website. The sidebar on the left is titled 'ABOUT ORGANIZATION' and lists various links including 'HOME', 'ABOUT US', 'VISION', 'MISSION', 'LATEST NOTIFICATION', 'DOWNLOADS', 'CALENDAR', 'PHOTO GALLERY', 'NEWS AND UPDATES', 'FAQ', and 'CONTACT US'. The main content area is titled 'NOTIFICATIONS' and features three buttons: 'FAQ', 'INSTRUCTIONS TO APPLICANTS', and 'HOW TO APPLY ONLINE'. Below these buttons, there is a notification for '1. ASSISTANT / CLERK' with an 'END DATE: 30-08-2019'. The notification details are as follows:

Advertisement Number	12019
Name of the Post	ASSISTANT / CLERK
No Of Vacancies	30
Notification Date	05-08-2019
Online Application Start Date	05-08-2019
Online Application End Date	30-08-2019
Exam Date	13-10-2019
Application Fees	₹250/-

At the bottom of the notification, there are two buttons: 'APPLY NOW' and 'APPLICATION PRINT'.

4. இத்திரையில் உள்ள அறிவிப்பிற்கு விண்ணப்பிக்க APPLY NOW எனும் பொத்தானை கிளிக் செய்ய வேண்டும்.

5. கிளிக் செய்தால் பின்வரும் திரை கணினியில் தெரியும்

Alert

×

Have you paid the application fee already through one of the following modes?

1. Directly through the Central Cooperative Bank Branch counter using Bank Pay-in-slip.

2. Online Payment through **SBI collect** (State Bank of India Portal)

YES

NO

If you are exempted from paying the fee, click the Fee Exempted button and continue

FEE EXEMPTED

CANCEL

1. இதனில் விண்ணப்பதாரர்கள் அருகிலுள்ள திருச்சிராப்பள்ளி மாவட்ட மத்திய கூட்டுறவு வங்கியில் தொகை செலுத்தி செலுத்துச்சீட்டினை வைத்திருந்தாலோ அல்லது SBI Collect மூலம் தொகை செலுத்தியிருந்தாலோ எனும் பொத்தானை கிளிக்

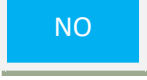
YES

செய்து விண்ணப்பத்தை பூர்த்திசெய்வதற்கு வழங்கப்பட்ட வழிமுறைகளின்படி விண்ணப்பத்தை பூர்த்தி செய்யலாம்.

2. தாழ்த்தப்பட்டோர், தாழ்த்தப்பட்டோர் (அருந்ததியினர்), பட்டியல் இனத்தவர் மற்றும் மாற்றுத் திறனாளிகள்

FEE EXEMPTED

எனும் பொத்தானை கிளிக் செய்து விண்ணப்பத்தை பூர்த்திசெய்வதற்கு வழங்கப்பட்ட வழிமுறைகளின்படி விண்ணப்பத்தை பூர்த்தி செய்யலாம்.

3. தொகை செலுத்தவேண்டிய விண்ணப்பதாரர் பொத்தானை கிளிக் செய்ய வேண்டும்.  எனும்
4. பின்வரும் Alert Message Dialogue box திரையில் தெரியும்.

ASSISTANT / CLERK (12019) ×

You can pay the examination fee in any one of the following methods.



1. Directly through the Central Cooperative Bank Branch counter using Bank Pay-in-slip.


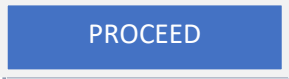
(OR)

2. Online Payment through "SBI collect" (State Bank of India Portal)

If you want to pay the application fee through **SBI Collect**, then click "**Pay using SBI Collect**" button and pay the fee. After successfully paying the fee, note down the **Payment Reference Number** starting with the letters **DU** and click the "Apply online" button again.

If you want to pay through Central Cooperative Bank Counter, then click "**Cancel**" button, go to the bank and pay the application fee. After paying the application fee, take a scanned image of the bank receipt and come back.

5. இதனில்  எனும் பொத்தானை கிளிக் செய்ய வேண்டும்.
6. இப்பொத்தானை கிளிக் செய்தவுடன் onlinesbi.com எனும் வலைத்தளப் பக்கம் திரையில் தோன்றும். இதனில் தெரியும் terms & condition படித்து பார்த்து தெளிவுற்ற பின்னர் இதனை ஏற்றுக்கொண்டமைக்கான பொத்தானை கிளிக் செய்து  எனும் பொத்தானை கிளிக் செய்ய வேண்டும்.

7. அடுத்ததாக கணினியில் பின்வரும் திரை தோன்றும்

The screenshot shows the SBI State Bank Collect website. The header includes the SBI logo and 'State Bank Collect'. Below the header, there are navigation links for 'State Bank Collect' and 'State Bank Mops'. The main content area is titled 'State Bank Collect' and shows the date '07-Feb-2019 [12:56 PM IST]'. The form is titled 'Select State and Type of Corporate / Institution'. It has two dropdown menus: 'State of Corporate / Institution *' with 'Tamil Nadu' selected, and 'Type of Corporate / Institution *' with 'Recruitment' selected. A 'Go' button is located below the dropdowns. A red banner contains the following text: 'Mandatory fields are marked with an asterisk (*)' and 'State Bank Collect is a unique service for paying online to educational institutions, temples, charities and/or any other corporates/institutions who maintain their accounts with the Bank.' The footer includes '© State Bank of India', 'Privacy Statement', 'Disclosure', and 'Terms of Use'.

இதனில் மேற்கண்டுள்ளவாறு Tamilnadu மற்றும் Recruitment என தெரிவு செய்து கொள்ள வேண்டும்.

8. அடுத்ததாக கணினியில் பின்வரும் திரை தோன்றும்.

The screenshot shows the SBI State Bank Collect website. The header includes the SBI logo and 'State Bank Collect'. Below the header, there are navigation links for 'State Bank Collect' and 'State Bank Mops'. The main content area is titled 'State Bank Collect' and shows the date '07-Feb-2019 [12:58 PM IST]'. The form is titled 'Select from Recruitment'. It has a dropdown menu for 'Recruitment Name *' with '-- Select Recruitment --' selected. A list of recruitment names is displayed below the dropdown menu, including: 'CONTROLLER OF EXAMINATION DRB SIVAGANGAI', 'DISTRICT RECRUITMENT BEREAU, THANJAVUR', 'DISTRICT RECRUITMENT BOARD NAGAPATTINAM', 'DISTRICT RECRUITMENT BUREAU', 'DISTRICT RECRUITMENT BUREAU CHENNAI', 'DISTRICT RECRUITMENT BUREAU COIMBATORE', 'DISTRICT RECRUITMENT BUREAU MADURAI', 'DISTRICT RECRUITMENT BUREAU NILGIRIS', 'DISTRICT RECRUITMENT BUREAU PUDUKKOTTAI', 'DISTRICT RECRUITMENT BUREAU THENI', 'DISTRICT RECRUITMENT BUREAU TIRUCHIRAPALLI', 'DISTRICT RECRUITMENT BUREAU TIRUNELVELI', 'DISTRICT RECRUITMENT BUREAU TIRUPUR', 'DISTRICT RECRUITMENT BUREAU TIRUVALLUR', and 'DISTRICT RECRUITMENT BUREAU TIRUVARUR DISTRICT'. A red banner contains the following text: 'Mandatory fields are marked with an asterisk (*)'. The footer includes '© State Bank of India', 'Privacy Statement', 'Disclosure', and 'Terms of Use'. There is also a link to 'Activate W Go to Setting:'.


இதனில் கருர் மாவட்டத்திற்கு விண்ணப்பிக்கும் விண்ணப்பதாரர்கள்
DISTRICT RECRUITMENT BUREAU, KARUR என்பதை Select செய்து

SUBMIT

எனும் பொத்தானை கிளிக் செய்ய வேண்டும்.

9. அடுத்ததாக கணினியில் பின்வரும் திரை தோன்றும்.

State Bank Collect 07-Feb-2019 [01:06 PM IST]


 DISTRICT RECRUITMENT BUREAU MADURAI
MADURAI , MADURAI , MADURAI-625020

Provide details of payment

Select Payment Category *

ADVERTISEMENT NUMBER *

NAME OF THE APPLICANT *

DATE OF BIRTH * 

MOBILE NUMBER *

EMAIL ID *


AMOUNT(in Rs) * Fixed:Rs.10

Remarks

- Please input all the details correctly and confirm before proceeding for payment. Please pay the fees before due date as intimated by DRB
- Save a copy of the e-receipt for your future reference. For any queries please contact -04522530911 Email : jrmdu.rcs@gmail.com

Please enter your Name, Date of Birth (For Personal Banking) / Incorporation (For Corporate Banking) & Mobile Number.
This is required to reprint your e-receipt / remittance(PAP) form, if the need arises.

Name *


Date Of Birth / Incorporation * 

Mobile Number *

Enter the text as shown in the image *

▪ Mandatory fields are marked with an asterisk (*)
▪ The payment structure document if available will contain detailed instructions about the online payment process.
▪ Date specified(if any) should be in the format of 'ddmmyyyy'. Eg., 02082008

இத்திரையில் தோன்றும் விவரங்களை பிழையில்லாது பூர்த்தி செய்திட
வேண்டும்.



DISTRICT RECRUITMENT BUREAU MADURAI
MADURAI , MADURAI , MADURAI-625020

Verify details and confirm this transaction

Category	ONLINE PAYMENT
ADVERTISEMENT NUMBER	1
NAME OF THE APPLICANT	prakash
DATE OF BIRTH	5/2/2002
MOBILE NUMBER	9488057855
EMAIL ID	pprakashkm@gmail.com
AMOUNT(in Rs)	10
Total Amount	INR 10.00
Remarks	

Please ensure that you are making the payment to the correct payee.

Confirm



Cancel

மாதிரிக்காக மேலே படம் கொடுக்கப்பட்டுள்ளது. விண்ணப்பதாரர் கொடுக்கும் விவரங்களை மறுமுறை சரிபார்த்து திரையில் உள்ள

CONFIRM




பொத்தானை கிளிக் செய்தால் பின்வரும் திரை கணினியில் தோன்றும்.

Net Banking




 State Bank of India Bank Charges: Rs 11.8 Click Here	 Other Banks Internet Banking Bank Charges: Rs 17.7 Click Here
---	--

Card Payments

This payment mode is not available between 23:30 hours IST and 00:30 hours IST

 State Bank ATM-cum-Debit Card Bank Charges: Rs 0.0 Click Here	 Other Banks Debit Cards Bank Charges: Rs 0.0 Click Here	 Credit Cards Bank Charges: Rs 12.98 Click Here
--	--	---

Other Payments Modes

 SBI Branch Bank Charges: Rs 59.0 Click Here	 NEFT/RTGS Bank Charges: Rs 18.0 Click Here	 UPI Bank Charges: Rs 11.8 Click Here
--	---	---

UPI is not available between 22:30 hours IST and 23:30 hours IST

© State Bank of India Site best viewed in I.E 10 +, Mozilla 30 +, Google Chrome 30 +

திரையில் தோன்றியவாறு Net Banking, Card Payments, Other Payment Modes மூலம் விண்ணப்பதாரர்கள் SBI Collect மூலம் தொகை செலுத்தலாம். தொகையினை செலுத்தும் போது விண்ணப்பதாரர்கள் DU..... எனத் தொடங்கும் Payment Reference Number ஐ குறித்து வைத்துக்கொண்டு அதனை விண்ணப்பம் பூர்த்தி செய்யும்போது சரியாக குறிப்பிட வேண்டும்.
